

Машков О.Ю.

(руководитель функционального(территориального) органа администрации города Перми, осуществляющего функции и полномочия учредителя муниципального автономного учреждения города Перми)



Отчет

о деятельности муниципального автономного общеобразовательного учреждения «Средняя общеобразовательная школа № 55 имени дважды Героя Советского Союза Г.Ф. Сивкова» г. Перми за период с 01.01.2018г. по 31.12.2018г.

Раздел 1. Общие сведения об учреждении

1.1. Сведения об учреждении

Полное наименование	муниципальное автономное общеобразовательное учреждение «Средняя общеобразовательная школа № 55 имени дважды Героя Советского Союза Г.Ф. Сивкова» г. Перми
Сокращенное наименование	МАОУ «СОШ № 55» г. Перми
Юридический адрес	614067, Россия, Пермский край, г. Пермь, ул. Вагонная, 22
Фактический адрес	614067, Россия, Пермский край, г. Пермь, ул. Вагонная, 22
Телефон/факс/электронная почта	(342) 213-05-27 / Shkola55@obrazovanie.perm.ru
Ф.И.О. руководителя, телефон	Кычева Елена Юрьевна, (342) 213-50-99
Свидетельство о государственной регистрации (номер, дата выдачи, срок действия)	Серия 59 № 003986344 от 29.01.2000г., срок действия бессрочно
Лицензия (номер, дата выдачи, срок действия)	Серия 59Л01 №0004108 пер. № 6161 от 18.09.2018г. действительна на неопределенный срок
Свидетельство об аккредитации (номер, дата выдачи, срок действия)	59А01 № 0001384 пер. №52 от 10.10.2018г. действительно по 25.02.2027г.

1.2. Состав наблюдательного совета учреждения

N	Фамилия, имя, отчество	Должность	Правовой акт о назначении членов наблюдательного совета (вид, дата, №, наименование)	Срок полномочий
1	2	3	4	5
2	Загуляева Екатерина Евгеньевна	Представитель органа местного самоуправления в лице учредителя - департамента образования администрации города Перми	Приказ № СЭД-059-08-01-09-536 от 14.04.2017г.	14.04.2022г.
2	Шмыкова Елена Борисовна	Председатель родительской общественности (решение общего собрания от 23.03.2017)	Приказ № СЭД-059-08-01-09-536 от 14.04.2017г.	14.04.2022г.
3	Петрова Юлия Олеговна	Представитель органа местного самоуправления в лице департамента имущественных отношений администрации города Перми (по согласованию)	Приказ № СЭД-059-08-01-09-536 от 14.04.2017г.(ред. № СЭД-059-08-01-09-420 от 11.04.2018г.)	14.04.2022г.
4	Шептунов Валерий Васильевич	Представитель общественности, депутат Пермской городской Думы	Приказ № СЭД-059-08-01-09-536 от 14.04.2017г.	14.04.2022г.
5	Егорова Любовь Ефимовна	Представитель трудового коллектива (решение собрания трудового коллектива от 03.04.2017)	Приказ № СЭД-059-08-01-09-536 от 14.04.2017г.	14.04.2022г.
6	Жукова Любовь Геннадьевна	Представитель трудового коллектива (решение собрания трудового коллектива от 03.04.2017)	Приказ № СЭД-059-08-01-09-536 от 14.04.2017г.	14.04.2022г.
7	Мотуз Ирина Валентиновна	Представитель трудового коллектива (решение собрания трудового коллектива от 03.04.2017)	Приказ № СЭД-059-08-01-09-536 от 14.04.2017г.	14.04.2022г.
8	Мехонин Олег Николаевич	Представитель общественности, председатель совета самоуправления «Заречный»	Приказ № СЭД-059-08-01-09-536 от 14.04.2017г.	14.04.2022г.

1.3. Виды деятельности, осуществляемые учреждением

N	Виды деятельности муниципального автономного учреждения	Основание (перечень разрешительных документов, на основании которых учреждение осуществляет деятельность, с указанием номеров, даты выдачи и срока действия)	
		2017 год	2018 год
1	2	3	4
1	<p>Основные виды деятельности:</p> <p>Реализация образовательных программ начального общего образования, основного общего образования и среднего общего образования, в том числе:</p> <p>Общеобразовательные программы углубленного изучения русского языка и математики на уровне основного общего и среднего общего образования;</p> <p>Общеобразовательные программы среднего общего образования, обеспечивающих изучение предметов на профильном уровне;</p> <p>Адаптационные программы образования для детей с ограниченными возможностями здоровья, а для детей-инвалидов также в соответствии с индивидуальной программой реабилитации детей-инвалидов.</p>	<p>Устав от 17.06.2015г. №СЭД-08-01-26-377; Лицензия Серия 59Л01 № 0002235 пер. № 4378 от 22.09.2015г. действительна на неопределенный срок; Свидетельство о государственной регистрационной аккредитации Серия 59А01 № 0000503 пер.№ 373 от 25.02.2015г. действительно по 25.02.2027г.</p>	<p>Устав от 17.06.2015г. №СЭД-08-01-26-377; Лицензия Серия 59Л01 № 0002235 пер. № 4378 от 22.09.2015г. действительна на неопределенный срок; Свидетельство о государственной регистрационной аккредитации Серия 59А01 № 0000503 пер.№ 373 от 25.02.2015г. действительно по 25.02.2027г.</p> <p>Устав от 01.08.2018 № СЭД-059-08-01-26-147; Лицензия серия 59Л01 № 0004108 пер.№6161 от 18.09.2018г. действительна на неопределенный срок. Свидетельство о государственной регистрационной аккредитации Серия 59А01 №0001384 пер.№ 52 от 10.10.2018г. действительно по 25.02.2027г.</p>
2	<p>Виды деятельности, не являющиеся основными:</p> <p>1. Организация отдыха детей в лагере досуга и отдыха;</p> <p>2. Проведение мероприятий в сфере образования;</p> <p>3. реализация дополнительных общеразвивающих программ художественной, физкультурно-спортивной, социально-педагогической, группы продленного дня; подготовка детей к школе; коррекция речи; различные спецкурсы и иной направленностей;</p> <p>4.Осуществление приносящей доход деятельности:</p> <p>оказание платных образовательных услуг по направлениям согласно Положению об оказании платных образовательных услуг и ежегодно утверждаемому перечню;</p> <p>сдача в аренду имущества, закрепленного за Учреждением на праве оперативного управления, а также имущества, приобретенного за счет ведения самостоятельной финансово-хозяйственной деятельности, в порядке, установленном действующими законодательством РФ и нормативно-правовыми актами органов местного самоуправления города Перми;</p> <p>иные платные услуги:</p> <p>организация отдыха детей в лагере досуга и отдыха на территории Учреждения сверх муниципального задания;</p> <p>осуществление производства, тиражирования, копирования и реализации, как в печатном, так и в электронном виде продукции интеллектуального труда работников учреждения (методические рекомендации, учебные пособия, авторские программы, программное обеспечение), не нарушающих авторских прав;</p> <p>оказание услуг, связанных с проведением круглых столов, конференций, выставок и иных мероприятий, тематика которых связана с проблемами образования, основными видами деятельности Учреждения;</p> <p>организация услуг в области культурно-досуговой, физкультурно-оздоровительной деятельности.</p>	<p>Устав от 17.06.2015г. №СЭД-08-01-26-377; Лицензия Серия 59Л01 № 0002235 пер. № 4378 от 22.09.2015г. действительна на неопределенный срок</p>	<p>Устав от 17.06.2015г. №СЭД-08-01-26-377; Лицензия Серия 59Л01 № 0002235 пер. № 4378 от 22.09.2015г. действительна на неопределенный срок</p> <p>Устав от 01.08.2018 № СЭД-059-08-01-26-147; Лицензия серия 59Л01 №0004108 пер.№6161 от 18.09.2018г.действительна на неопределенный срок.</p>

1.4. Функции, осуществляемые учреждением

N	Наименование функций	Количество штатных единиц		Доля бюджета учреждения, расходуемая на осуществление функций, %	
		2017 год	2018 год	2017 год	2018 год
1	2	3	4	5	6
1	Профильные функции	81,75	85,12 ✓	82,95%	83,51%
2	Непрофильные функции	16,8	16,8 ✓	17,05%	16,48%

1.5. Информация о количестве штатных единиц, количественном составе и квалификации сотрудников учреждения

N	Наименование показателей	Ед. изм.	2017 год		2018 год	
			на начало отчетного года	на конец отчетного периода	на начало отчетного года	на конец отчетного года
1	2	3	4	4	5	5
1	Количество штатных единиц	штук	106,41	98,55	98,55	101,92
2	Количественный состав	человек	71	69	69	69
3	Квалификация сотрудников	человек	высшее образование и стаж работы:	высшее образование и стаж работы:	высшее образование и стаж работы:	высшее образование и стаж работы:
до 3-х лет - 5			до 3-х лет - 6	до 3-х лет - 6	до 3-х лет - 2	
с 3 до 8 лет - 4			с 3 до 8 лет - 6	с 3 до 8 лет - 6	с 3 до 8 лет - 1	
с 8 до 14 лет - 3			с 8 до 14 лет - 5	с 8 до 14 лет - 5	с 8 до 14 лет - 0	
с 14 до 20 лет - 9			с 14 до 20 лет - 9	с 14 до 20 лет - 9	с 14 до 20 лет - 0	
более 20 лет - 27	более 20 лет - 28	более 20 лет - 28	более 20 лет - 8			
			средне - специальное образование и стаж работы:	средне - специальное образование и стаж работы:	средне - специальное образование и стаж работы:	средне - специальное образование и стаж работы:
до 3-х лет - 3	до 3-х лет - 2	до 3-х лет - 2	до 3-х лет - 3	до 3-х лет - 3	до 3-х лет - 3	до 3-х лет - 4
с 3 до 8 лет - 3	с 3 до 8 лет - 3	с 3 до 8 лет - 3	с 3 до 8 лет - 3	с 3 до 8 лет - 3	с 3 до 8 лет - 3	с 3 до 8 лет - 1
с 8 до 14 лет - 0	с 8 до 14 лет - 1	с 8 до 14 лет - 1	с 8 до 14 лет - 0	с 8 до 14 лет - 0	с 8 до 14 лет - 0	с 8 до 14 лет - 0
с 14 до 20 лет - 0	с 14 до 20 лет - 0	с 14 до 20 лет - 0	с 14 до 20 лет - 0	с 14 до 20 лет - 0	с 14 до 20 лет - 0	с 14 до 20 лет - 0
более 20 лет - 8	более 20 лет - 7	более 20 лет - 7	более 20 лет - 8	более 20 лет - 7	более 20 лет - 7	более 20 лет - 8
			среднее образование и стаж работы:	среднее образование и стаж работы:	среднее образование и стаж работы:	среднее образование и стаж работы:
до 3-х лет - 1	до 3-х лет - 0	до 3-х лет - 0	до 3-х лет - 0	до 3-х лет - 0	до 3-х лет - 0	до 3-х лет - 2
с 3 до 8 лет - 0	с 3 до 8 лет - 0	с 3 до 8 лет - 0	с 3 до 8 лет - 0	с 3 до 8 лет - 0	с 3 до 8 лет - 0	с 3 до 8 лет - 1
с 8 до 14 лет - 1	с 8 до 14 лет - 0	с 8 до 14 лет - 0	с 8 до 14 лет - 0	с 8 до 14 лет - 0	с 8 до 14 лет - 0	с 8 до 14 лет - 0
с 14 до 20 лет - 1	с 14 до 20 лет - 0	с 14 до 20 лет - 0	с 14 до 20 лет - 0	с 14 до 20 лет - 0	с 14 до 20 лет - 0	с 14 до 20 лет - 0
более 20 лет - 6	более 20 лет - 2	более 20 лет - 2	более 20 лет - 6	более 20 лет - 2	более 20 лет - 2	более 20 лет - 3
			без образования и стаж работы:	без образования и стаж работы:	без образования и стаж работы:	без образования и стаж работы:
до 3-х лет - 0	до 3-х лет - 0	до 3-х лет - 0	до 3-х лет - 0	до 3-х лет - 0	до 3-х лет - 0	до 3-х лет - 0
с 3 до 8 лет - 0	с 3 до 8 лет - 0	с 3 до 8 лет - 0	с 3 до 8 лет - 0	с 3 до 8 лет - 0	с 3 до 8 лет - 0	с 3 до 8 лет - 0
с 8 до 14 лет - 0	с 8 до 14 лет - 0	с 8 до 14 лет - 0	с 8 до 14 лет - 0	с 8 до 14 лет - 0	с 8 до 14 лет - 0	с 8 до 14 лет - 0
с 14 до 20 лет - 0	с 14 до 20 лет - 0	с 14 до 20 лет - 0	с 14 до 20 лет - 0	с 14 до 20 лет - 0	с 14 до 20 лет - 0	с 14 до 20 лет - 0
более 20 лет - 0	более 20 лет - 0	более 20 лет - 0	более 20 лет - 0	более 20 лет - 0	более 20 лет - 0	более 20 лет - 0

1.6. Информация о среднегодовой численности и средней заработной плате работников учреждения

N	Наименование показателей	Ед. изм.	Год 2017	Год 2018
1	2	3	4	5
1	Среднегодовая численность работников учреждения	человек	68,5	66,7
	в том числе:			
1.1	в разрезе категорий (групп) работников	человек		
1.1.1	Работники учреждения, непосредственно осуществляющие учебный (воспитательный, образовательный) процесс (в учреждениях, реализующих программы общего образования, дошкольных образовательных учреждениях, учреждениях дополнительного образования детей)	Человек учителя	47,6	47,9
1.1.2	Работники учреждения, непосредственно осуществляющие основную деятельность, направленную на достижение целей, для реализации которых создано учреждение (в иных учреждениях)	человек	0	0
1.1.3	Педагогические работники, кроме работников, непосредственно осуществляющих учебный (воспитательно-образовательный) процесс	человек	3,4	3,9
1.1.4	Руководители учреждения	человек	6	5,2
1.1.5	Учебно-вспомогательный персонал	человек	0	0
1.1.6	Административный персонал	человек	5	5
1.1.7	Рабочие	человек	6,5	4,7
2	Средняя заработная плата работников учреждения	руб.	31144,28	35486,14
	в том числе:			
2.1	в разрезе категорий (групп) работников	руб.		
2.1.1	Работники учреждения, непосредственно осуществляющие учебный (воспитательный, образовательный) процесс (в учреждениях, реализующих программы общего образования, дошкольных образовательных учреждениях, учреждениях дополнительного образования детей)	руб.	31975,31	33416,32
2.1.2	Работники учреждения, непосредственно осуществляющие основную деятельность, направленную на достижение целей, для реализации которых создано учреждение (в иных учреждениях)	руб.	0	0

2.1.3	Педагогические работники, кроме работников, непосредственно осуществляющих учебный (воспитательно-образовательный) процесс	руб.	20377,45 ✓	24681,63 ✓
2.1.4	Руководители учреждения	руб.	54577,77 ✓	74668,27 ✓
2.1.5	Учебно-вспомогательный персонал	руб.	0	0
2.1.6	Административный персонал	руб.	21363,02 ✓	26643,64
2.1.7	Рабочие	руб.	10752,82 ✓	15283,37

1.7. Информация об осуществлении деятельности, связанной с выполнением работ или оказанием услуг в соответствии с обязательствами перед страховщиком по обязательному социальному страхованию, и об объеме финансового обеспечения данной деятельности

N	Наименование услуги (работы)	Объем услуг (работ), ед. изм.		Объем финансового обеспечения, тыс. руб.	
		2017 год	2018 год	2017 год	2018 год
1	2	3	4	5	6
1	Нет	0	0	0	0

1.8. Информация об объеме финансового обеспечения муниципального автономного учреждения в рамках муниципальных программ, ведомственных целевых программ, утвержденных в установленном порядке

N	Наименование муниципальных программ, ведомственных целевых программ с указанием нормативного правового акта об их утверждении	Объем финансового обеспечения, тыс. руб.	
		2017 год	2018 год
1	2	3	4
1	Постановление администрации города Перми от 19 октября 2016 г. N 887 Об утверждении муниципальной программы «Семья и дети города Перми»	434,7	
2	Постановление администрации города Перми от 18 октября 2016 г. N 866 Об утверждении муниципальной программы «Социальная поддержка населения города Перми»	21,7	
3	Постановление администрации города Перми от 19.10.2016г. № 892 Об утверждении муниципальной программы «Профилактика правонарушений в городе Перми»	22,0	
4	Постановление администрации города Перми от 19.10.2016 г. №894 "Об утверждении муниципальной программы "Обеспечение доступности качественного предоставления услуг в сфере образования в городе Перми"	42818,1	
5	Постановлением администрации города Перми от 18.10.2017 № 866 "Об утверждении муниципальной программы "Приведение в нормативное состояние образовательных организаций города Перми"		979,7 ✓
6	Постановление администрации города Перми от 19.10.2017 № 893 «Об утверждении муниципальной программы «Социальная поддержка населения города Перми»		21,1 ✓
7	Постановление администрации г. Перми от 19.10.2017 N 869 "Об утверждении муниципальной программы "Семья и дети города Перми"		629,6 ✓
8	Постановление администрации города Перми от 19.10.2017 № 877 "Об утверждении муниципальной программы "Обеспечение доступности качественного предоставления услуг в сфере образования в городе Перми"		47142,2 ✓

1.9. Перечень услуг (работ), оказываемых учреждением

N	Наименование услуги (вид работ)	2017 год	2018 год	Категории потребителей
1	2	3	4	5
1	Муниципальные услуги (работы), оказываемые потребителям в соответствии с муниципальным заданием			
1.1	Реализация основных общеобразовательных программ начального общего образования	478	508	Физические лица
1.2	Реализация основных общеобразовательных программ основного общего образования	529	499	
1.3	Реализация основных общеобразовательных программ среднего общего образования	85	97	
1.4	Организация отдыха детей и молодежи, в каникулярное время с дневным пребыванием		121	
2	Услуги (работы), оказываемые потребителям за плату	657 ✓	599 ✓	
2.1	Организация отдыха детей в лагерях досуга и отдыха, продолжительность смены 18 дней (100%) для детей 7-10 лет. Организация отдыха детей в лагере досуга и отдыха, продолжительность смены 18 дней (100%) для детей 11 лет и старше	8 ✓	11	7-16 лет
2.2	Художественно-эстетическая	8 ✓	7	7-15 лет
2.3	Физкультурно-спортивная	21 ✓	35	7-15 лет
2.5	Культурологическая	76 ✓	83	7-15 лет
2.7	Естественно-научная	203 ✓	157	7-17 лет
2.8	Социально-педагогическая	341 ✓	306	7-17 лет

Раздел 2. Результат деятельности учреждения

2.1. Информация об исполнении муниципального задания учредителя

N	Наименование услуги (работы)	Объем услуг (работ), ед.изм.				Объем финансового обеспечения, тыс.руб.			
		план		факт		план		факт	
		2017 год	2018 год	2017 год	2018 год	2017 год	2018 год	2017 год	2018 год
1	2	3	4	5	6	7	8	9	10
1	Реализация основных общеобразовательных программ начального общего образования	478	508	478	507	14360,1	15345,9	14360,1	15345,9
2	Реализация основных общеобразовательных программ основного общего образования	529	499	529	498	18110,9	17265,4	18110,9	17265,4
3	Реализация основных общеобразовательных программ среднего общего образования	85	97	85	97	3081,3	3637,8	3081,3	17265,4
4	Организация отдыха детей и молодежи, в каникулярное время с дневным пребыванием	0	121	0	121	0	629,6	0	629,6
5	Нормативные затраты на содержание муниципального имущества	0	0	0	0	544,2	536,9	544,2	536,9
6	Затраты на уплату налогов	0	0	0	0	1132,6	1120,1	1132,6	1120,1
7	Обеспечение своевременной выплаты заработной платы работникам в первые рабочие дни 2019 года с учетом установленных сроков	0	0	0	0	0	2759,2	0	0

2.2. Информация о результатах оказания услуг (выполнения работ)

N	Наименование показателей	Ед. изм.	2017 год		2018 год	
			план	факт	план	факт
1	2	3	4	5	6	7
1	Общее количество потребителей, воспользовавшихся услугами (работами) учреждения в том числе:	Ед.	1898	1822	1881	1822
1.1	бесплатными, из них по видам услуг (работ):	Ед.	1092	1092	1225	1223
1.1.1	Реализация основных общеобразовательных программ начального общего образования	Ед.	478	478	508	507
1.1.2	Реализация основных общеобразовательных программ основного общего образования	Ед.	529	529	499	498
1.1.3	Реализация основных общеобразовательных программ среднего общего образования	Ед.	85	85	97	97
1.1.4	Организация отдыха детей и молодежи, в каникулярное время с дневным пребыванием	Ед.	0	0	121	121
1.2	частично платными, из них по видам услуг (работ):	Ед.	0	0	0	0
1.3	полностью платными, из них по видам услуг (работ):	Ед.	733	657	656	599
1.3.1	Организация отдыха детей в лагерях досуга и отдыха, продолжительность смены 18 дней (100%) для детей 7-10 лет. Организация отдыха детей в лагере досуга и отдыха, продолжительность смены 18 дней (100%) для детей 11 лет и старше	Ед.	8	8	11	11
1.3.2	Художественно-эстетическая	Ед.	9	8	8	7
1.3.3	Физкультурно-спортивная	Ед.	21	21	21	35
1.3.4	Культурологическая	Ед.	75	76	76	83
1.3.5	Естественно-научная	Ед.	231	203	200	157
1.3.6	Социально-педагогическая	Ед.	389	341	340	306
2	Средняя стоимость получения частично платных услуг для потребителей, в том числе по видам услуг (работ):	Руб.	0	0	0	0
3	Средняя стоимость получения платных услуг для потребителей, в том числе по видам услуг (работ):	Руб.	843,66	849,75	884,13	922,73
3.1	Организация отдыха детей в лагерях досуга и отдыха, продолжительность смены 18 дней (100%) для детей 7-10 лет. Организация отдыха детей в лагере досуга и отдыха, продолжительность смены 18 дней (100%) для детей 11 лет и старше		4619,5	4619,5	5203,0	5203,0
3.2	Художественно-эстетическая		480	480	480	480
3.3	Физкультурно-спортивная		1644,88	1644,88	1933,3	1933,3
3.4	Культурологическая		680	680	714,7	714,7
3.5	Естественно-научная		671,44	671,44	715,8	715,8
3.6	Социально-педагогическая		865	865	826	826

2.3. Информация о суммах доходов, полученных учреждением от оказания платных услуг (выполнения работ)

N	Наименование показателей	Ед. изм.	2017 год		2018 год	
			план	факт	план	факт
1	2	3	4	4	5	5
1	Сумма доходов, полученных от оказания платных услуг (выполнения работ)	тыс. руб.	4158,1	4142,1	4577,2	4576,8
	в том числе:					
1.1	частично платных, из них по видам услуг (работ):	тыс. руб.	101,1	101,1	0,0	0,0
	Организация отдыха детей в лагерях досуга и отдыха, продолжительность смены 18 дней (70%) для детей 7-10 лет. Организация отдыха детей в лагере досуга и отдыха, продолжительность смены 18 дней (70%) для детей 11 лет и старше		101,1	101,1	0,0	0,0
1.2	полностью платных, из них по видам услуг (работ):	тыс. руб.	4057,0	4041,0	4577,2	4576,8
	Организация отдыха детей в лагерях досуга и отдыха, продолжительность смены 18 дней (100%) для детей 7-10 лет. Организация отдыха детей в лагере досуга и отдыха, продолжительность смены 18 дней (100%) для детей 11 лет и старше		37	37	57,2	57,2
	Художественно-эстетическая		3,5	3,5	5,4	5,4
	Физкультурно-спортивная		156,9	156,9	429,0	428,7
	Культурологическая		302,2	302,2	436,0	436,0
	Естественно-научная		794,7	794,7	807,2	807,1
	Социально-педагогическая		2762,7	2746,7	2842,4	2842,4

2.5. Информация о жалобах потребителей

N	Виды зарегистрированных жалоб	Количество жалоб		Принятые меры по результатам рассмотрения жалоб потребителей
		2017	2018	
1	2	3	4	5
1	Жалобы потребителей, поступившие в учреждение	0	0	Нет
2	Жалобы потребителей, поступившие к учредителю	0	1	Вопрос урегулирован
3	Жалобы потребителей, поступившие главе администрации города Перми	0	0	Нет
4	Жалобы потребителей, поступившие Главе города Перми - председателю Пермской городской Думы	0	0	Нет
5	Жалобы потребителей, поступившие губернатору Пермского края	0	0	Нет
6	Жалобы потребителей, поступившие в прокуратуру города Перми	0	0	Нет

2.6. Информация об общей сумме прибыли учреждения после налогообложения в отчетном периоде

N	Наименование показателей	Ед. изм.	2017 год		2018 год	
			план	факт	план	факт
1	2	3	4	5	6	7
1	Общая сумма прибыли муниципального автономного учреждения после налогообложения в отчетном периоде, всего	тыс. руб.	0	0	0	0
	в том числе:					
1.1	сумма прибыли после налогообложения, образовавшаяся в связи с оказанием муниципальным автономным учреждением частично платных услуг (работ)	тыс. руб.	0	0	0	0
1.2	сумма прибыли после налогообложения, образовавшаяся в связи с оказанием муниципальным автономным учреждением платных услуг (работ)	тыс. руб.	0	0	0	0

2.7. Изменение балансовой (остаточной) стоимости нефинансовых активов

N	Наименование показателей	Ед. изм.	2017 год	2018 год	Изменение стоимости нефинансовых активов, %
1	2	3	4	5	6
1	Балансовая стоимость нефинансовых активов	тыс. руб.	125991,1	127406,3	Увеличение на 1%
2	Остаточная стоимость нефинансовых активов	тыс. руб.	91098,2	91432,1	Увеличилась на 1%

2.8. Общая сумма выставленных требований в возмещение ущерба по недостаткам и хищениям

N	Наименование показателей	Ед. изм.	2017год	2018год
1	2	3	4	5
1	Общая сумма выставленных требований в возмещение ущерба по недостаткам и хищениям	тыс. руб.	Нет	Нет
	в том числе:			
1.1	материальных ценностей	тыс. руб.	Нет	Нет
1.2	денежных средств	тыс. руб.	Нет	Нет
1.3	от порчи материальных ценностей	тыс. руб.	Нет	Нет

2.9. Изменение дебиторской и кредиторской задолженности в разрезе поступлений (выплат), предусмотренных планом финансово-хозяйственной деятельности учреждения

N	Наименование показателей	Ед. изм.	2017 год	2018 год	Изменение суммы задолженности относительно предыдущего отчетного года, %	Причины образования просроченной кредиторской задолженности, дебиторской задолженности, нереальной к взысканию
1	2	3	4	5	6	7
1	Сумма дебиторской задолженности	тыс.руб.	114,5	35665,0	Увеличилась на 311,5%	х
	в том числе:					
1.1	в разрезе поступлений		39,3	35461,4		х
1.2	в разрезе выплат		75,2	203,6		х
	Услуги связи		0,5	0,7		
	Коммунальные услуги		74,7	202,9		
2	Нереальная к взысканию дебиторская задолженность	тыс.руб.				
3	Сумма кредиторской задолженности	тыс.руб.	895,0	632,0	Уменьшилась на 29,4%	х
	в том числе:					
	в разрезе поступлений		551,1	457,9		
	в разрезе выплат		343,9	174,1		х
	Пособия по социальной помощи населения		343,9	174,1		
4	Просроченная кредиторская задолженность	тыс.руб.	0	0		

2.10. Информация о суммах кассовых и плановых поступлений (с учетом возвратов) и выплат (с учетом восстановленных кассовых выплат), предусмотренных планом финансово-хозяйственной деятельности учреждения

N	Наименование показателей	Ед. изм.	2017 год	2018 год
1	2	3	4	5
1	Суммы плановых поступлений (с учетом возвратов)	тыс. руб.	48684,1	54767,8
	в том числе: в разрезе поступлений			
	Доходы от аренды активов		406,5	524,1
	Доходы от оказания платных услуг		4772,8	5237,0
	Субсидии на выполнение государственного (муниципального) задания		37229,0	41294,8
	Субсидии на иные цели		6237,5	7712,0
	Безвозмездные поступления		38,3	
2	Суммы кассовых поступлений (с учетом возвратов)	тыс. руб.	48668,1	54715,9
	в том числе: в разрезе поступлений			
	Доходы от аренды активов		406,5	524,1
	Доходы от оказания платных услуг		4756,8	5185,0
	Субсидии на выполнение государственного (муниципального) задания		37229,0	41294,8
	Субсидии на иные цели		6237,5	7712,0
	Безвозмездные поступления		38,3	
3	Суммы плановых выплат (с учетом восстановленных кассовых выплат)	тыс. руб.	49069,9	52561,2
	в том числе: в разрезе выплат			
	Собственные доходы		5530,2	5960,4
	Заработная плата		520,0	335,0
	Начисление на выплаты по оплате труда		140,9	90,6
	Услуги связи		1,9	1,9
	Коммунальные услуги		665,9	664,5
	Работы, услуги по содержанию имущества		205,2	76,4
	Прочие работы, услуги		3492,2	4119,9
	Прочие расходы		136,4	180,9
	Основные средства		232,8	348,5
	Материальные запасы		134,9	142,7
	Субсидии на выполнение государственного (муниципального) задания		37229,0	41294,8
	Заработная плата		22551,7	25133,5
	Прочие выплаты		3,9	2,6
	Начисление на выплаты по оплате труда		6702,5	7489,0
	Услуги связи		172,3	175,1
	Коммунальные услуги		1621,0	1809,7
	Работы по содержанию имущества		2347,4	2310,4
	Прочие работы, услуги		1242,5	1892,6
	Пособия по социальной помощи населению		15,5	20,3
	Прочие расходы		1161,0	1131,7
	Основные средства		1199,9	1001,5
	Материальные запасы		211,3	328,4
	Субсидии на иные цели		2592,9	2606,1
	Заработная плата		769,3	786,8
	Начисления на выплаты по оплате труда		80,0	30,0
	Работы по содержанию имущества		444,3	1107,7
	Прочие работы, услуги		2293,0	3439,3
	Пособия по социальной помощи населению		0,0	0,4
	Прочие расходы		90,0	90,0
	Основные средства		41,1	5,0
	Материальные запасы			
4	Суммы кассовых выплат (с учетом восстановленных кассовых выплат)	тыс. руб.	48501,3	51950,6
	в том числе: в разрезе выплат			
	Собственные доходы		5315,0	5463,4
	Заработная плата		517,2	335,0
	Начисление на выплаты по оплате труда		136,5	82,0
	Услуги связи		1,9	1,9
	Коммунальные услуги		665,9	664,5
	Работы, услуги по содержанию имущества		205,2	76,4
	Прочие работы, услуги		3284,8	3631,5
	Прочие расходы		135,8	180,9
	Основные средства		232,8	348,5

		134,9	142,7
	Материальные запасы		
	Субсидии на выполнение государственного (муниципального) задания	37229,0	38535,5
	Заработная плата	22551,7	23014,3
	Прочие выплаты	3,9	2,6
	Начисление на выплаты по оплате труда	6702,5	6849,0
	Услуги связи	172,3	175,1
	Коммунальные услуги	1621,0	1809,7
	Работы по содержанию имущества	2347,4	2310,4
	Прочие работы, услуги	1242,5	1892,6
	Пособия по социальной помощи населению	15,5	20,3
	Прочие расходы	1161,0	1131,6
	Основные средства	1199,9	1001,5
	Материальные запасы	211,3	328,4
	Субсидии на иные цели		
	Заработная плата	2313,2	2544,5
	Начисления на выплаты по оплате труда	695,7	764,8
	Прочие работы, услуги	444,3	1107,7
	Работы по содержанию имущества	80,0	30,0
	Пособия по социальной помощи населению	2293,0	3342,4
	Прочие расходы	0,0	0,5
	Основные средства	90,0	90,0
	Материальные запасы	41,1	5,0


Раздел 3. Об использовании имущества, закрепленного за учреждением


3.1. Информация об общей стоимости недвижимого, особо ценного движимого и иного движимого имущества муниципального автономного учреждения


N	Наименование показателей	Ед. изм.	2017		2018	
			На начало отчетного года	На конец отчетного года	На начало отчетного года	На конец отчетного года
1	2	3	4	5	6	7
1	Общая балансовая стоимость имущества муниципального автономного учреждения	тыс.руб.	123698,4	125356,2	125356,2	126608,7
	в том числе:					
1.1	Приобретенного муниципальным автономным учреждением за счет средств, выделенных учредителем	тыс.руб.	122026,2	123203,3	123203,3	123236,6
	в том числе					
1.1.1	Недвижимого имущества	тыс.руб.	106511,4	106511,4	106511,4	106511,4
1.2	Приобретенного муниципальным автономным учреждением за счет доходов, полученных от платных услуг и иной приносящей доход деятельности	тыс.руб.	1672,2	2152,9	2152,9	3372,1
	в том числе					
1.2.1	Недвижимого имущества	тыс.руб.	-	-	-	-
2	Общая балансовая стоимость имущества, закрепленного за муниципальным автономным учреждением на праве оперативного управления	тыс.руб.	39949,6	42086,9	42086,9	42778,4
	в том числе					
2.1	Недвижимого имущества, всего	тыс.руб.	23538,7	23538,7	23538,7	23538,7
	из него:					
2.1.1	переданного в аренду	тыс.руб.	3103,2	3103,2	3103,2	1234,0
2.1.2	переданного в безвозмездное пользование	тыс.руб.	3652,0	3652,0	3652,0	2153,8
2.2	Движимого имущества, всего	тыс.руб.	16410,9	18548,2	18548,2	19239,7
2.3	Особо ценного движимого имущества, всего	тыс.руб.	10259,0	12052,4	12052,4	12296,9
	из него:					
2.3.1	переданного в аренду	тыс.руб.	-	-	-	-
2.3.2	переданного в безвозмездное пользование	тыс.руб.	22,1	22,1	22,1	22,1
2.4	Иного движимого имущества, всего	тыс.руб.	6152,0	6495,8	6495,8	6942,8
	из него:					
2.4.1	переданного в аренду	тыс.руб.	602,1	577,6	577,6	-
2.4.2	переданного в безвозмездное пользование	тыс.руб.	123,9	124,7	124,7	124,7
3	Общая остаточная стоимость имущества муниципального автономного учреждения	тыс.руб.	91347,0	90463,3	90463,3	90634,4
	в том числе					
3.1	приобретенного муниципальным автономным учреждением за счет средств, выделенных учредителем	тыс.руб.	91347,0	90463,3	90463,3	90634,4
	в том числе					
3.1.1	Недвижимого имущества	тыс.руб.	88625,1	88484,4	88484,4	88343,6
3.2	Приобретенного муниципальным автономным учреждением за счет доходов, полученных от платных услуг и иной приносящей доход деятельности	тыс.руб.	-	-	-	-
	в том числе					
3.2.1	Недвижимого имущества	тыс.руб.	-	-	-	-
4	Общая остаточная стоимость имущества, закрепленного за муниципальным автономным учреждением на праве оперативного управления	тыс.руб.	8185,9	7490,6	7490,6	6609,7
	в том числе					
4.1	Недвижимого имущества, всего	тыс.руб.	5652,5	5511,7	5511,7	5370,9
	из него:					
4.1.1	переданного в аренду	тыс.руб.	743,3	727,3	727,3	283,2
4.1.2	переданного в безвозмездное пользование	тыс.руб.	874,8	856,4	856,4	494,3
4.2	Движимого имущества, всего	тыс.руб.	2533,4	1979,0	1979,0	1238,8
4.3	Особо ценного движимого имущества, всего	тыс.руб.	2170,1	1690,6	1690,6	1018,9
	из него:					
4.3.1	переданного в аренду	тыс.руб.	-	-	-	-
4.3.2	переданного в безвозмездное пользование	тыс.руб.	-	-	-	-
4.4	Иного движимого имущества, всего	тыс.руб.	363,3	288,4	288,4	219,9
	из него:					
4.4.1	переданного в аренду	тыс.руб.	-	-	-	-
4.4.2	переданного в безвозмездное пользование	тыс.руб.	-	-	-	-

3.2. Информация об использовании имущества, закрепленного за муниципальным автономным учреждением:

N	Наименование показателей	Ед. изм.	2017		2018	
			на начало отчетного периода	на конец отчетного периода	на начало отчетного периода	на конец отчетного периода
1	2	3	4	5	6	7
1	Количество объектов недвижимого имущества, закрепленного за муниципальным автономным учреждением на праве оперативного управления	ед.	12	12	12	12
	из них:					
1.1	Зданий, строений, сооружений	ед.	3	3	3	3
1.2	Иных объектов (замощений, заборов и других)	ед.	9	9	9	9
	в том числе:					
1.3	Количество неиспользованных объектов недвижимого имущества	ед.	-	-	-	-
	из них:					
1.3.1	Зданий, строений, сооружений	ед.	-	-	-	-
1.3.2	Иных объектов (замощений, заборов и других)	ед.	-	-	-	-
2	Количество объектов особо ценного движимого имущества, закрепленного за муниципальным автономным учреждением на праве оперативного управления	ед.	37575	39605	39605	40545
	в том числе:					
	количество неиспользованных объектов особо ценного движимого имущества	ед.	-	-	-	-
3	Общая площадь объектов недвижимого имущества, закрепленного за муниципальным автономным учреждением на праве оперативного управления	м	8379,62	8379,62	8379,62	8379,62
	из них:					
3.1	Зданий, строений, сооружений	кв. м	4455	4455	4455	4455
	в том числе:					
	Здание школы	кв. м	4240,5	4240,5	4240,5	4240,5
	Склад	кв. м	194,0	194,0	194,0	194,0
	Навес	кв. м	20,5	20,5	20,5	20,5
3.1.1	Переданного в аренду	кв. м	607,3	607,3	607,3	607,3
3.1.2	Переданного в безвозмездное пользование	кв. м	714,7	714,7	714,7	714,7
3.2	Иных объектов (замощений, заборов и других)		3924,62	3924,62	3924,62	3924,62
	Забор металлический	кв. м	142,74	142,74	142,74	142,74
	Ворота		10,8	10,8	10,8	10,8
	Ворота		7,4	7,4	7,4	7,4
	ворота		11,3	11,3	11,3	11,3
	Забор железобетонные плиты		345,78	345,78	345,78	345,78
	Замощение асфальт		1618,0	1618,0	1618,0	1618,0
	Баскетбольная площадка		547,2	547,2	547,2	547,2
	Хоккейная площадка		620,1	620,1	620,1	620,1
	Теннисная площадка		621,3	621,3	621,3	621,3
4	Общая площадь неиспользуемого недвижимого имущества, закрепленного за муниципальным автономным учреждением на праве оперативного управления	кв. м	-	-	-	-
	в том числе:					
4.1	Переданного в аренду	кв. м	-	-	-	-
4.2	Переданного в безвозмездное пользование	кв. м	-	-	-	-
5	Объем средств, полученных от сдачи в аренду установленном порядке имущества, закрепленного за муниципальным автономным учреждением на праве оперативного управления	тыс. руб.	-	406,5	-	524,1

Главный бухгалтер муниципального автономного учреждения  А.В. Макарова
(подпись) (расшифровка подписи)

Руководитель муниципального автономного учреждения  Е.Ю. Кычева
(подпись) (расшифровка подписи)

Исполнитель (лицо, ответственное за составление отчета)  А.В. Макарова
(подпись) (расшифровка подписи)

СОГЛАСОВАНО
СОГЛАСОВАН
реестр муниципального
имущества г. Перми
(департамент имущественных
отношений администрации города Перми)

01 ФЕВ 2019

